

*Ruko*



## HUSK!

- Tænk som en tyv
- Sæt to låse på alle yderdøre
- Tjek vinduerne
- Lås terrassedøren
- Lås værktøjet inde

### HOVEDKONTOR OG FABRIK

Ruko A/S  
Marielundvej 20  
2730 Herlev  
Tel: 44 54 44 54  
Fax: 44 54 44 44  
e-mail: ruko@ruko.dk  
www.ruko.dk

Ruko A/S er grundlagt i 1930 og er i dag markedsleder inden for låse og låsesystemer. Ruko A/S leverer via et veletableret distributionsnet til alle typer erhvervs- og private kunder.

ASSA ABLOY koncernen er verdens førende producent og leverandør af låse og tilhørende produkter med fokus på at opfylde forbrugernes behov for sikkerhed, tryghed og brugervenlige produkter.

An ASSA ABLOY Group company

**ASSA ABLOY**

Design, prepress og tryk: TrykBureauet Grafisk produktion A/S, 2730 Herlev

Form. 8233/04.05/10.000

*Ruko*

◦◦ Går tyven ind  
når du går ud ◦◦



**SIKRING AF DIT HJEM**

An ASSA ABLOY Group company

**ASSA ABLOY**



## INDHOLD

Tænk som en tyv	3
Her bør hjemmet sikres	4
Test din nøgle her	6
Forsikringsgodkendte låse	7
Løsninger med Ruko	8
Samme nøgle til alle låse	9
Yderdøre	10
Terrassedøre	11
Vinduer	12
Husk skuret	13
Postkassen	14
Garant 10	15
Design din sikring	16
Valg af dørgreb	17
Vedligehold mekanikken	18
Betegnelser	19

Find din nærmeste forhandler på  
[www.ruko.dk](http://www.ruko.dk) / **forhandler**



## TÆNK SOM EN TYV

God mekanisk sikring har en præventiv virkning og betyder ofte, at tyven opgiver at bryde ind.

Samtidig foretrækker tyven at arbejde i fred og ro, og derfor er liv, lys og støj indbrudstyvens værste fjende.

De fleste tyve skaffer sig adgang med simple midler som fx en skruetrækker, der bruges til at brække vindueslister eller forældede låse op med.

Derfor er det en god idé at give hele boligen et sikringstjek samt at kigge på alle ind- og udgange med tyvens øjne. Du kan sikre din bolig optimalt ved at vælge forsikringsgodkendte produkter og montere dem korrekt.


### UDSKIFT LÅSEN

Det er et generelt problem, at mange boliger er udstyret med låse, der er slidte og derfor lette at bryde op. Alle låse og tilbehør bør udskiftes mindst hvert tiende år, fordi de som alle andre mekaniske produkter bliver udsat for slid, selv ved normalt brug. Endelig kan det efter ti år være svært at have det nødvendige overblik over, hvem der har kopier af ens nøgler, og hvor mange der er i omløb.

### NY BOLIG - NYE LÅSE

Når du flytter i ny bolig, er det en god idé at udskifte låsen. Glæden ved det nye hjem kan nemlig hurtigt blive spoleret, da forældede låse er lette at opbryde. Samtidig er det ikke til vide, hvem der ligger inde med nøgler til boligen.

HER BØR  
HJEMMET SIKRES



**UDHUSE**

Effektiv aflåsning af skuret og garagen forhindrer tyven i at få let adgang til værktøj.

**VINDUER**

Det er en god idé at udstyre vinduerne med en lås. Det er de færreste tyve, der ønsker at smadre ruden og tiltrække sig opmærksomhed.

**TERRASSEDØR**

Et godkendt terrassedørgreb, der kan aflåses indefra, spærrer tyvens mest yndede flugtvej.

**HOVEDDØR**

To låse på hoveddøren signalerer effektiv sikring og får tyven til at søge et andet sted hen.

**KÆLDER**

Kælderdøren ligger godt skjult for nysgerrige blikke og bør som hoveddøren udstyres med to låse.

**POSTKASSE**

Postkassen kan forsynes med en lås, der kan åbnes med samme nøgle som boligens øvrige døre.

## TEST DIN NØGLE HER



Sammenlign din nøgle med disse og se din nuværende sikkerhed.

### GARANT 10

- Patenteret nøgle (kopisikker)
- Nikkelfri nøgle
- Cylinderen har boresikring
- Cylinderen har 11 spærrestifter
- Godkendt af SKAFOR i rød kategori

Nøgler kan kun fremstilles med din tilladelse.



### SERIE 600

- Cylinderen har boresikring
  - Cylinderen har 6 spærrestifter
  - Godkendt af SKAFOR i blå kategori
- Nøgler kan frit kopieres.



### SERIE 500

- Cylinderen har 5 spærrestifter
  - **Bør ikke anvendes på yderdøre**
  - Godkendt af SKAFOR i gul kategori
- Nøgler kan frit kopieres.



## FORSIKRINGS- GODKENDETE LÅSE



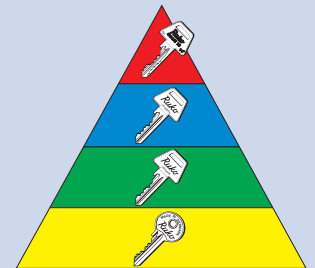

Cylinderen er den del af låseenheden, hvor nøglen føres ind. Den indeholder koden for, om nøglen passer og afgør sikkerhedskategorien. Når du skal vælge cylinder, er det derfor sikkerhedskategorien, der som udgangspunkt er afgørende for valget. Samtidig skal cylinderen passe til låsekassen.

Skadesforsikringsudvalget SKAFOR inddeler cylindre i fire forskellige sikkerhedskategorier illustreret ved sikringspyramidens fire farver, rød, blå, grøn og gul. Du kan bruge sikringspyramiden som vejledning, når du skal vælge lås.

Forsikringselskaberne såvel som Ruko anbefaler cylindre i rød kategori til alle yderdøre.

En lås er ikke bare en lås, og langt fra alle låse er lige effektive til at holde tyven ude. Der findes forskellige sikringsniveauer for låse, og det er vigtigt at vælge en lås, som passer til dit behov.

Ruko's cylindre kan kategoriseres i fire kategorier, mens låsekasser fra Ruko findes i to forskellige kategorier: godkendte og ikke-godkendte.

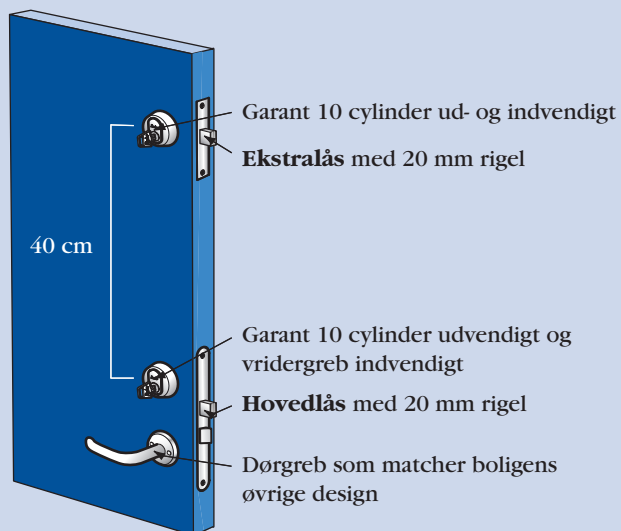


Forsikring & Pension er en **brancheorganisation** for forsikringselskaber og pensionskasser. En del af det skadesforebyggende arbejde varetages af Skadesforsikringsudvalget, som er et udvalg under F&P. **Skadesforsikringsudvalget** SKAFOR tester og godkender produkter til sikring af bygninger og værdigenstande.

## LØSNINGER MED RUKO



Forskellige indgange stiller forskellige krav til sikringen. Der findes generelle retningslinjer for, hvordan du sikrer den enkelte ind- og udgang bedst muligt, hvilken type låse du skal vælge, og hvordan du vælger tilbehør som fx cylinderringe, langskilte mv.

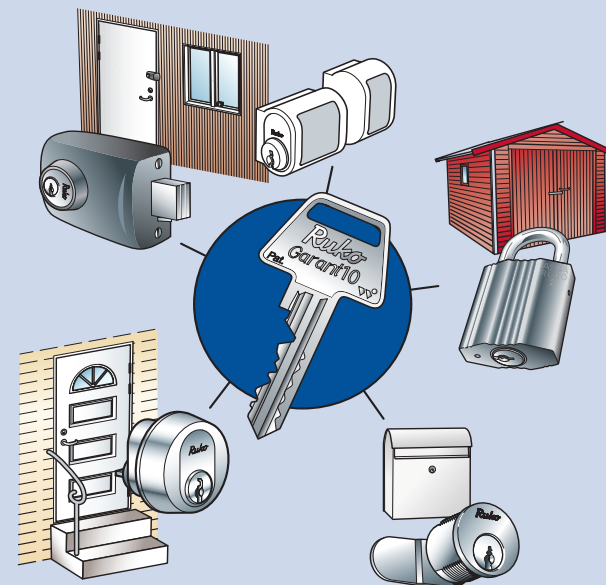


Hovedlåsen bør være med vridergreb på indersiden. Det giver en god sikring, mens du er hjemme, og gør samtidig sikringen brugervenlig.

Ekstralåsen bør have cylinder på både den udvendige og indvendige side, så døren skal låses op med nøgle.

Hvis hovedlåsen allerede er med cylinder på begge sider, bør ekstralåsen være med vridergreb.

## SAMME NØGLE TIL ALLE LÅSE



Med Ruko låse kan du nøjes med en enkelt nøgle til alle døre, vinduer, terrassedøre, hængelåse mv. Boligen kan sikres effektivt ved at vælge godkendte låse som Garant 10, der matcher i sikring og design. Samme nøgle til alle låse øger samtidig sikkerheden, da der er færre nøgler i omløb og dermed færre nøgler at miste.

Med samme nøgle til alle låse slipper du for at skulle finde den rigtige nøgle i nøglebundet, både når du kommer hjem og når du skal hente post i postkassen.

Læs mere om Garant 10 på side 15.

## YDERDØRE



Ruko anbefaler to låse på alle udvendige døre som en ekstra sikring mod indbrud. Låsene bør være forsynet med Garant 10 cylinder.


Hoveddøren er det første, tyven ser, og derfor har korrekt sikring stor værdi, idet hoveddøren signalerer sikringsniveauet for resten af boligen.

Bag- og kælderdøre er ofte overset af boligejere og udstyret med gamle låse samtidig med, at de er godt skjult for forstyrrende blikke. Derfor er de også en åben invitation for tyven, der kan bryde ind uden at blive forstyrret.

Læs mere om 2 låse på yderdøren på side 8.



## TERRASSEDØRE



Terrassedøren er som regel skjult for nysgerrige blikke og er derfor en af tyvens foretrukne indgangs- såvel som flugtveje.

En godkendt Ruko terrassedørlås med en indvendig låsecylinder kan forhindre en tyv, i at lukke døren op. Samtidig har terrassedørlåsen ofte en præventiv virkning, da tyven allerede udefra kan se, at døren er aflåst og derfor på forhånd opgiver at begå indbrud.

Endelig vil en ordentlig aflåst terrassedør genere tyven yderligere, da den spærrer hans mest yndede flugtvej.



## VINDUER



Mange boligejere glemmer vinduet, når boligen skal sikres, selv om det ofte er vinduet, der står for skud.

Med en godkendt vindueslås kan vinduet låses indefra med et let tryk uden nøgle, men kun åbnes med nøgle. Det betyder, at tyven hverken kan åbne vinduet i tilfælde af opboring eller smadring af ruden - eller for den sags skyld bruge vinduet som flugtvej.

Derudover er det en god idé at udstyre vinduet med en lås, der matcher resten af boligens Garant 10 låse, så du kan nøjes med én nøgle til hele boligen.



## HUSK SKURET



Effektiv sikring af hjemmet drejer sig ikke kun om selve boligen. Mange opbevarer værdifulde ting som værktøj, cykler, plæneklipper, havemøbler osv. i redskabsskure og udhuse, og derfor er der god grund til også at tænke på sikring her.

Redskabsskure og udhuse kan let aflåses med en hængelås. Der findes hængelåse i flere sikkerhedskategorier og valget af hængelås afgøres ud fra værdien af det, du ønsker at aflåse. Jo større værdi, jo bedre hængelås.

Ruko's hængelås fås med Garant 10 cylinder og har bøjle af hærdet stål. Den bedste sikring opnås, når hængelås monteres med tilhørende, godkendte beslag.

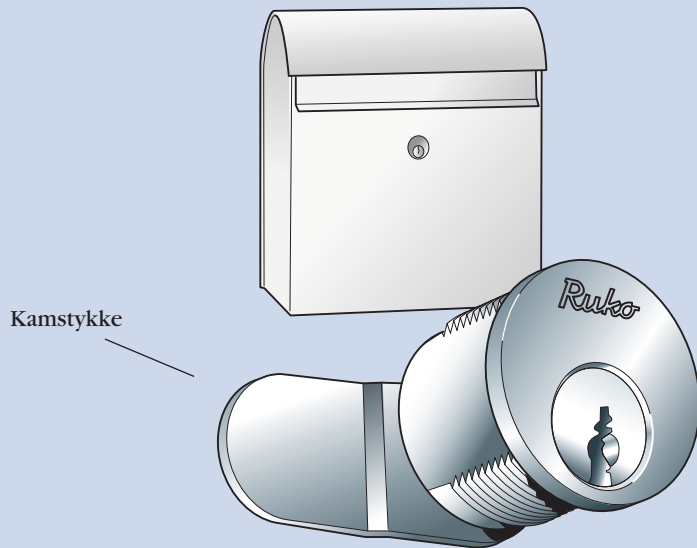


POSTKASSEN



Når du skal vælge lås til din postkasse er det en god idé at vælge en lås med Garant 10 cylinder, der passer til den øvrige sikring af boligen, så den samme nøgle kan bruges på postkassen.

Før du vælger lås skal du vide om postkassen er højre, venstre, op eller ned hængslet. Det gør du ved at kigge på den eksisterende lås. Hvis kamstykket vender mod venstre hængsles låsen i højre side.



GARANT 10



Til yderdøre anbefaler Ruko låsecylinderen Garant 10 som er SKAFOR godkendt i højeste sikkerhedskategori.

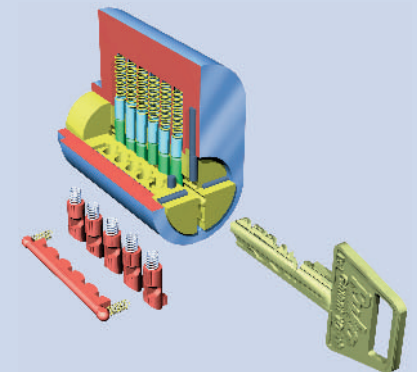
Ruko Garant 10 er et patenteret højsikkerhedsprodukt velegnet til alle yderdøre. Låsecylinderen har 11 stifter og er derudover forsynet med boresikringsstifter, der gør den sikker mod opboring. Stifterne er nemlig placeret forskellige strategiske steder i cylinderen, hvilket betyder, at tyven ved forsøg på opboring uundgåeligt støder på stifterne, som dermed forhindrer dette.

Med låsecylinderet følger tre nikkelfri nøgler samt et Sikkerhedskort. Det betyder, at den patenterede nøgle ikke kan kopieres uden indehaverens tilladelse. Bestilling og kopiering kan kun ske ved fremvisning af Sikkerhedskortet.

Når du har valgt Garant 10 kan du nøjes med én nøgle til samtlige låse i boligen.

Henvend dig til din Ruko forhandler, gerne med en beskrivelse af, hvilke låse nøglen skal bruges til samt dit Sikkerhedskort. Så sørger forhandleren for, at den samme nøgle passer til alle låse.

[www.ruko.dk](http://www.ruko.dk) / forhandler



## DESIGN DIN SIKRING



Indretning af hjemmet handler ikke længere kun om arkitekt-tegnede møbler og den rigtige farve på væggen. Designmæssige detaljer er kommet i fokus, og en lås skal derfor kunne mere end at holde tyvene væk.

I tråd med det drejer effektiv sikring sig ikke blot om valg af lås og cylinder. Det er også vigtigt, at dørgreb samt andet tilbehør matcher boligens øvrige inventar, idet lås, dørgreb og tilbehør udgør en vigtig detalje i det samlede indretningsbillede og er med til at skabe harmoni i boligen.

Med en komplet matchende linje i cylinderoverflader, dørgreb og tilbehør giver Ruko mulighed for at kombinere høj sikkerhed med et smukt indtryk.




## VALG AF DØRGREB




Gode dørgreb bidrager til sikkerheden og udgør låsens æstetiske udtryk. Derfor er overvejelser omkring grebets form, materiale og overflade væsentlige ved valget af låse for at sikre et match til den øvrige boligindretning.

Ruko tilbyder komplette produktserier i beslag der passer til de enkelte låse. Sortimentet byder på tre forskellige overflader alt efter, om man ønsker det kølige skandinaviske look med rustfrit stål, komplet hightech med blank krom eller et klassisk look med poleret messing.


- R = Rustfrit stål
- M = Poleret messing
- K = Blank krom



ScanFlex af rustfrit stål



Poleret messing



Blank krom

ScanFlex er den seneste produktserie fra Ruko inden for beslag af Rustfrit stål.



## VEDLIGEHOOLD MEKANIKKEN

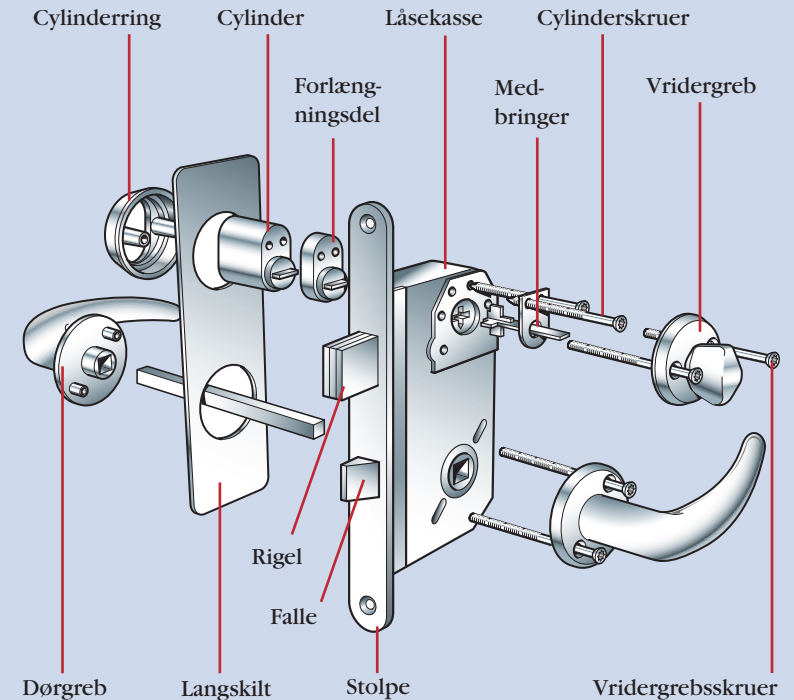


Rigtig pleje og vedligeholdelse af låsen er både med til at bevare sikkerheden og forlænge levetiden. En cylinder, der bruges dagligt, bør smøres med original Ruko Låsespray hvert halve år.

Ruko Låsespray mindsker slitage, binder ikke støv og snavs, er frostsikker og fugtfortrængende og dermed korrosionsbeskyttende.

Sidst men ikke mindst er det vigtigt for låsens smækfunktion, at både låsefallen og beslaget i dørkarmen holdes rene og fri for maling. Hvis låsefallen samtidig smøres let med låsefedt på for- og bagside hvert halve år, er det med til at sikre, at hele låsen fungerer let og problemfrit året rundt.

## BETEGNELSER



En låseenhed består af låsekasse, slutblik og cylinder, som sammen afgør låsens sikringsniveau.

Du skal være opmærksom på, at hvis du kombinerer en ikke-godkendt låsekasse med en godkendt cylinder eller omvendt, er låsens sikkerhedsniveau ikke højere end det svageste led.

